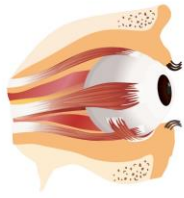
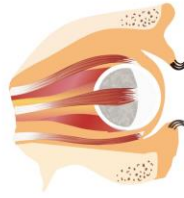


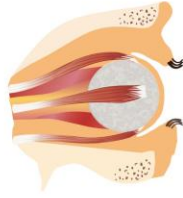
เบ้าตาและการผ่าตัดในรูปแบบต่างๆ



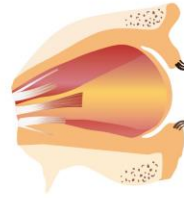
1. เบ้าตาปกติ



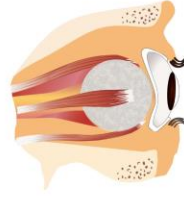
2. เบ้าตาที่ได้รับการผ่าตัดแบบควักเนื้อในลูกตาออกและใส่วัสดุทดแทนในเบ้าตา (orbital implant)



3. เบ้าตาที่ได้รับการผ่าตัดแบบนำลูกตาออกทั้งหมดและใส่วัสดุทดแทนในเบ้าตา (orbital implant)



4. เบ้าตาที่ได้รับการผ่าตัดแบบนำลูกตาออกทั้งหมดและใส่ก้อนไขมันและผิวหนังของคนไข้ไปทดแทน



5. เบ้าตาที่ได้รับการผ่าตัดแบบนำลูกตาออกทั้งหมดใส่วัสดุทดแทนในเบ้าตาและใส่ตาเทียมครอบอีกที

098-984-7714
www.sirirajeyeprosthesis.com



Facebook: Sirirajeyeprosthesis



LINE: Sirirajeyeprosthesis



SiOPC
Siriraj Ocular Prosthetic Center

เมื่อต้องผ่าตัดเบ้าตาคุณอาจจะสงสัยว่าการผ่าตัดเบ้าตาคืออะไรและมีวิธีการอย่างไรอธิบายได้ดังนี้ค่ะ

• เบ้าตาและการผ่าตัดในรูปแบบต่างๆ

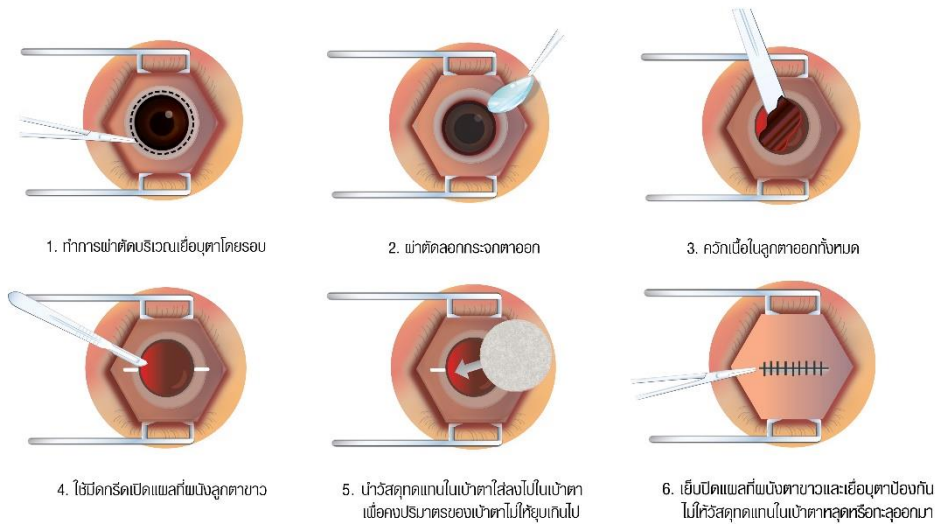
การผ่าตัดจะแบ่งออกเป็น 2 วิธีใหญ่ๆ คือ

1. การผ่าตัดแบบควักเนื้อในลูกตาออก (Evisceration) คือ การผ่าตัดที่นำเฉพาะตาดำและเนื้อในลูกตาออกแต่ยังคงเหลือลูกตาขาวอยู่ และใส่วัสดุทดแทนในเบ้าตา (Orbital implant)
2. การผ่าตัดแบบนำลูกตาออกทั้งหมด (Enucleation) คือ การผ่าตัดเอาลูกตาขาวและลูกตาดำออกทั้งหมด และใส่วัสดุทดแทนในเบ้าตา (Orbital implant)

• โดยแพทย์จะวินิจฉัยเพื่อเลือกรูปแบบในการผ่าตัดนั้นๆ โดยใช้ยาสลบทั้ง 2 รูปแบบ

ซึ่งในการผ่าตัดเอาลูกตาออกทั้งสองวิธีนั้น ก็เพื่อเสริมสร้างเบ้าตาของผู้ป่วยให้กลับมาอยู่ในสภาวะปกติ ที่สุดก่อน จึงต้องใส่ตาปลอมในเฉพาะบุคคลให้ผู้ป่วยเพื่อให้เบ้าตาที่ผ่าตัดนั้นคงสภาพก่อน แล้วจึงค่อย พร้อมที่จะใส่ตาเทียมเฉพาะบุคคลนั่นเอง

มาทำความรู้จักขั้นตอนคร่าวๆของการผ่าตัดเบ้าตาก่อนใส่ตาเทียมแบบควักเนื้อลูกตาออก (Evisceration)



098-984-7714
www.sirirajeyeprosthes.com





• ตัวอย่างขั้นตอนคร่าวๆของการผ่าตัดเอาเบ้าตาออกก่อนใส่ตาเทียมแบบควักเนื้อลูกตาออก (Evisceration) รูป 6

ขั้นตอน

1. ทำการผ่าตัดบริเวณเยื่อหุ้มตาโดยรอบ
2. ผ่าตัดลอกกระจกตา
3. ควักเนื้อในลูกตาออกทั้งหมด
4. ใช้มีดกรีดเปิดแผลที่ผนังลูกตาขาว
5. นำวัสดุทดแทนในเบ้าตาใส่ลงไปในเบ้าตาเพื่อคงปริมาตรของเบ้าตาไม่ให้ยุบเกินไป
6. เย็บปิดแผลที่ผนังตาขาวและเยื่อหุ้มตาป้องกันไม่ให้วัสดุทดแทนในเบ้าตาหลุดหรือทะลุออกมา

• **วิธีดูแลแผลหลังการผ่าตัดเบ้าตาเบื้องต้น**

1. รับประทานยาแก้แสบหรือยาแก้ปวด หรือ ยาปฏิชีวนะตามคำสั่งของแพทย์
2. ปิดตา 3 วันหลังผ่าตัด ยกเว้นกรณีที่แพทย์ประเมินว่ามีติดเชื้อรุนแรงอาจจะต้องทำแผลทุกวันจน หาย
3. มาพบแพทย์ตามใบนัด หรือในกรณีที่ปวดตามากผิดปกติหรือมีหนองจากแผลควรรีบมาพบแพทย์ก่อน
นัด

• **เมื่อผ่าตัดเบ้าตาแล้ว นานเท่าไรถึงจะได้ใส่ตาปลอมเฉพาะบุคคล ?**

หลังผ่าตัดแพทย์จะนัดผู้ป่วยเพื่อมาประเมินและหากแผลหายดีประมาณ 1-2 เดือนหลังผ่าตัด แพทย์จะนัด
ผู้ป่วยเข้าทำการพิมพ์ตาเพื่อประดิษฐ์ตาเทียมเฉพาะบุคคลที่ศูนย์บริการตาเทียม โรงพยาบาลศิริราช เป็น
ลำดับถัดไปค่ะ